

ELEVADOR DE COLUMNA MÓVIL

INALÁMBRICO, FUNCIONAMIENTO CON BATERÍA

Los elevadores de columna móviles de Blitz son una síntesis perfecta de flexibilidad y estabilidad. Zonas libres: aprovechamiento al máximo, tanto en el taller como en el exterior.

- + Apodo «BIG FOOT».
- + La doble protección contra sobrecarga garantiza la seguridad.
- + Uso intuitivo.
- + Posibilidad de cambio rápido de posición mediante carretilla elevadora.

El diseño modular permite la expansión adicional de 2 a 3, 4, o un máximo de 6 unidades de elevación.

El control de sincronización garantiza una absoluta sincronización de todas las unidades de elevación, incluso con distribución de carga desigual. El valor de desviación es de solo 20 mm.

Doble protección de carga gracias al dispositivo de seguridad hidráulico ajustable continuamente (válvula de corte) y al cierre de seguridad mecánico automático.

Hydro Protect (Protección hidráulica): El cilindro de elevación se encuentra en el carro elevador, protegido de influencias externas. El motor y la unidad hidráulica también están completamente cubiertos.

El exclusivo perfil FS ofrece una protección óptima del cubo de la rueda.

Todas las funciones están disponibles en cada columna de elevación.

Botón de parada de emergencia en cada columna.


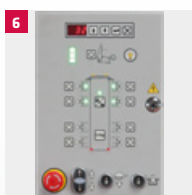

Los símbolos fáciles de entender y los pulsadores bien organizados facilitan el manejo. Las actualizaciones de software se realizan a través de una tarjeta SD de 2 GB.

La producción a gran escala en nuestras instalaciones de producción con certificación ISO permite un alto nivel constante de integración vertical.

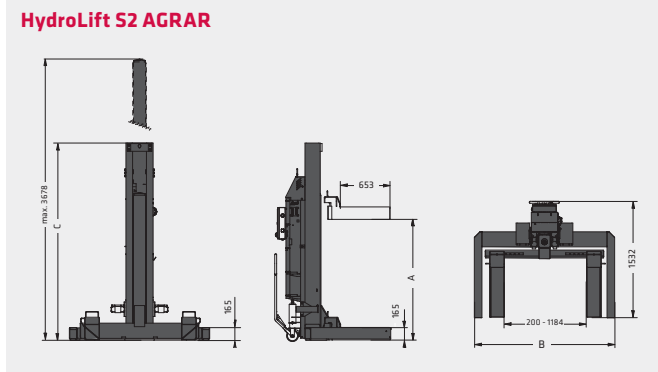
La combinación de rodillos de baja fricción y una barra de tracción hidráulica facilitan la preparación del lugar de trabajo.



PUNTOS DESTACADOS EN DETALLE



- 1 La horquilla VARIO asegura el alojamiento de diferentes tamaños de neumáticos sin adaptadores adicionales: de 570 a 2000 mm y, por supuesto, Super-Single.
- 2 Las baterías de suministro están protegidas detrás de la tapa.
- 3 Barra de tracción hidráulica de serie.
- 4 Los adaptadores de montacargas permiten transportar los elevadores de columnas móviles de forma rápida y cómoda dentro del taller.
- 5 El exclusivo perfil FS ofrece una protección óptima del cubo de la rueda.
- 6 Manejo intuitivo gracias a la disposición de los elementos de control.
- 7 Es posible combinar 3 unidades: Combinación de dos columnas HydroLift Big Foot, una columna HydroLift 6,2/7,5 estándar y un kit adaptador para vehículos agrícolas.



Modelo	HydroLift S2 AGRAR		
	2-5	4-5	6-5
Capacidad de carga por unidad de elevación	5.000 kg	5.000 kg	5.000 kg
Diámetro min. - max. rueda	600-2.000 mm		
A Carrera	1.753 mm	1.753 mm	1.753 mm
Tiempo de elevación cargado	78 s		
Tiempo de descenso cargado	54 s		
Ciclos de elevación totalmente cargado	14	14	14
Fuerza motriz por cilindro unidad	3 kW	3 kW	3 kW
B Anchura	1.845 mm	1.845 mm	1.845 mm
C Altura	2.590 mm	2.590 mm	2.590 mm
Peso por columna	865 kg	865 kg	865 kg
Número de artículo	128255	128256	128257

ACCESORIOS



- 1** Soporte del pivote HydroLift S2 ,
Capacidad de carga 12,4 t
- 2** Travesaño Capacidad de carga 12,4 t
- 3** Protección contra salpicaduras de
agua para HydroLift
- 4** Iluminación LED Kit (2 unidades),
también para reequipamiento