

# SOLLEVATORE A FORBICE-DOPPIA

## 3.2 T ELETTRICO-IDRAULICO

Il sollevatore a forbice doppia a basso profilo DS32 CAT-A è stato progettato appositamente per l'area service. Le piattaforme di carico flessibili consentono un'ampia capacità di portata.

- + Forbici totalmente in materiale metallico
- + La migliore protezione anticorrosione di serie
- + Sistema completamente idraulico

Il dispositivo di arresto CE standard garantisce una protezione della base senza l'utilizzo di deflettori. Ciò consente anche un'installazione a incasso.

Con una lunghezza della piattaforma che arriva fino a 2.160 mm, il DS32 CAT-A può ospitare veicoli fino al modello VW T5 / T6 a passo corto.

Il doppio sistema idraulico Master-Slave ridondante permette di non utilizzare ulteriori dispositivi di bloccaggio di sicurezza. Raddoppia la sicurezza, evitando così il sollevamento o l'abbassamento su un solo lato.

Una discesa di emergenza è comodamente praticabile in caso di mancanza di corrente.

Per consentire una sistemazione flessibile dei veicoli di piccole e grandi dimensioni, il DS32 CAT-A è dotato di prolunghe ripiegabili su entrambi i lati e facilmente bloccabili.


La progettazione si contraddistingue per la sua massima stabilità. Le forbici sono totalmente in materiale metallico.

Tutti i pistoni idraulici sono a vite. Questo aumenta la facilità d'uso.

La durata è una priorità assoluta anche per quanto riguarda la protezione dalla ruggine - tra le altre cose, grazie al rivestimento cataforetico di serie con verniciatura a polvere supplementare della piattaforma. Il telaio di base è zincato a caldo.

Il sistema completamente idraulico con auto-sprugo integrato assicura un funzionamento affidabile anche in ambienti sporchi.

## EVIDENZE IN DETTAGLIO



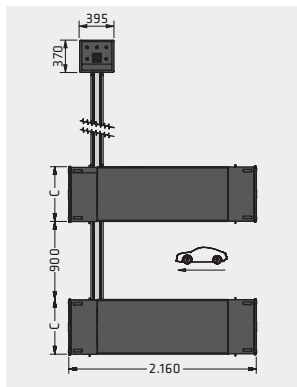
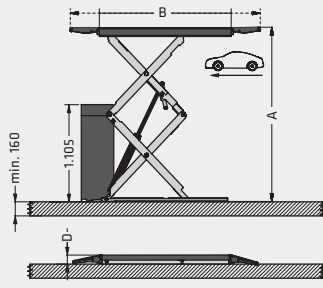
**1** Funzionamento senza problemi del sistema di estensione con installazione a livello.

**2** È possibile effettuare una semplice installazione fuori terra in quanto il sollevatore offre un'altezza libera ridotta.

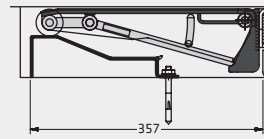
**3** I tamponi di gomma inclusi nella fornitura offrono una protezione affidabile per il sottoscocca del veicolo.

**4** Il design intelligente consente il funzionamento più semplice dell'estensione, anche con un veicolo sopra di esso.

### DS32 CAT-A In elevato



### Rampa di rotolamento, telaio di montaggio



I pulsanti disposti in modo razionale e ben organizzati garantiscono un funzionamento sicuro della piattaforma di sollevamento.

I documenti o i tablet PC sono collocati nell'area di stoccaggio integrata. Perfettamente adatto anche come supporto per scrivere.

La consolle di comando pre-assemblata è dotata di un'unità idraulica e contribuisce quindi in modo significativo a ridurre i costi di installazione.

Anche in questo caso la massima priorità è la facilità d'uso, le parti laterali su tutti e 4 i lati sono rimovibili, i componenti elettrici si trovano sotto il pannello ribaltabile di comando e scrittura.

Il posizionamento può avvenire a sinistra o a destra, la lunghezza del condotto tra piattaforma di sollevamento e consolle è di 2 m.

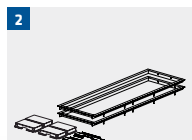
Modello	DS32 CAT-A
Portata	3.200 kg
<b>A</b> Senso del colpo	1.945 mm
<b>B</b> Lunghezza piattaforma	1.500-2.160 mm
<b>C</b> Larghezza piattaforma	630 mm
Tempo di sollevamento	40 s
Tempo di abbassamento	40 s
<b>D</b> Altezza di salita / riposo	105 mm
Potenza del motore	3 kW
Tensione d'alimentazione (elettrica)	230 / 400 V, 50 Hz
Peso	885 kg
Numero di articolo	R013108

# DATI

## OPZIONE



Parte n. X000014HG



Parte n. X100003HG



Parte n. SRRMP-DS35HG




Parte n. ROT-L983  
(Simile all'illustrazione)



Parte n. XX140075



Parte n. XX140076



Parte n. ROT-LKP230V

- 1 Kit di montaggio per installazione a incasso
- 2 Kit di montaggio per installazione a incasso, zincato a caldo con telai angolari in acciaio
- 3 Rampe supplementari per le auto sportive, zincato a caldo e rivestito a polvere, lunghezza 860 mm (1 set / 4 pezzi)
- 4 Traversa a croce per il sollevamento di veicoli con punti di presa nella sezione intermedia delle piattaforme
- 5 Blocco in gomma rotativo a piramide mozza con rivestimenti ritentivi e un'altezza di 30 mm (1 set / 4 pezzi)
- 6 Blocco in gomma rotativo a piramide mozza con rivestimenti ritentivi e un'altezza di 70 mm (1 set / 4 pezzi)
- 7 Kit di alimentazione (presa a 230 V)