

# GATOS DE FOSO, SUSPENDIDOS

## 15 T, 800 MM CARRERA

Los elevadores de foso colgantes de Blitz convencen por un concepto de seguridad excepcionalmente bien pensado, combinado con una ergonómica facilidad de uso – sin compromiso. Así establecemos los estándares en la tecnología de elevación moderna.

- + La medición del foso se convierte en un asunto menor
- + Parte inferior del chasis con capacidad de ajuste superior a la media
- + Fabricado en Alemania – 125 años de experiencia en tecnología de elevación

Diseño compacto y robusto para un reconfortante sentido de seguridad.

Dimensionado con seguridad – fuerzas externas y momentos de flexión son compensados por el diámetro grande del vástago de pistón.

Operación intuitiva incluye un rápido elevador por medio de pulsador, elevador de carga adicional por medio de un motor de aire, un elevador fino con un vástago de bomba y una bajada por medio de palanca de mano.

La guía de cilindro extra larga asegura que las fuerzas laterales puedan ser absorbidas, incluso cuando las cargas están fuera del centro.

Recubrimiento de 2 capas para una perfecta protección contra corrosión.


No hay instaladas mangueras hidráulicas que molestan.

El elevador es entregado con ruedecillas universales.

El retorno forzado permite un retorno rápido del cilindro de elevación y sin carga a la posición más baja.



Prevención anticorrosión – Durante cada movimiento de elevación y bajada el vástago de pistón y la pared interior del cilindro se humedecen con aceite.

Longevidad – Vástago de pistón y pistón de bomba están endurecidos por metalización de cromo contra corrosión y desgaste.

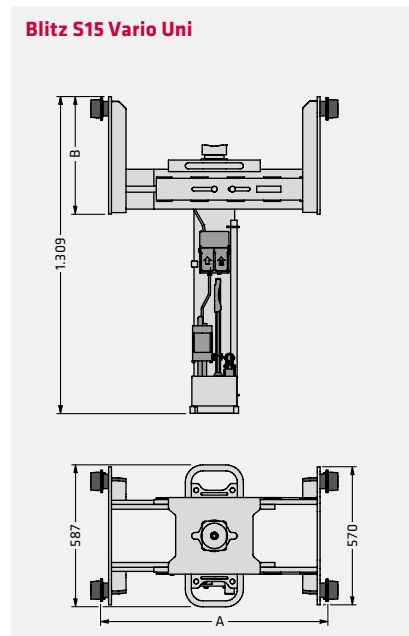
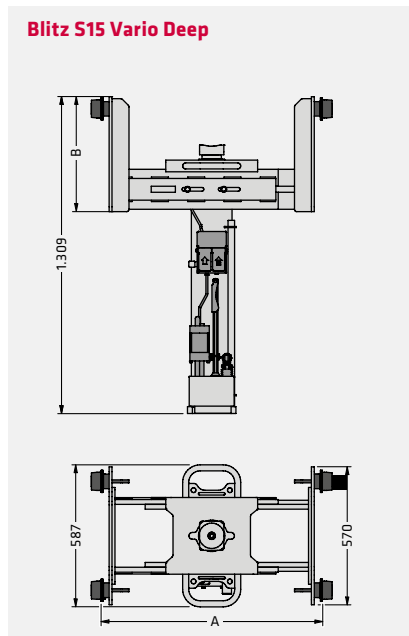
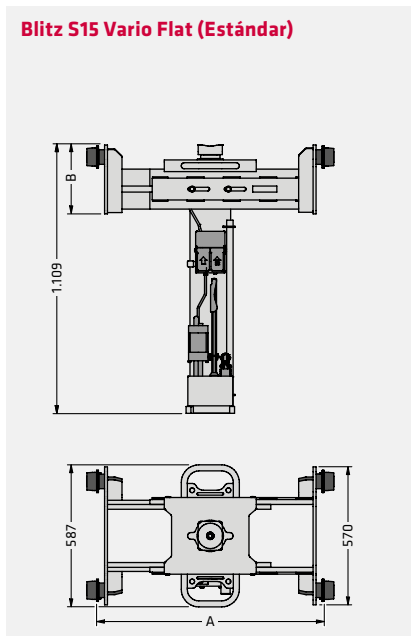


La figura muestra Blitz S15 Vario Flat

## PUNTOS DESTACADOS EN DETALLE



- 1 Todos los controles importantes son rojos para impedir un uso incorrecto
- 2 Asidero para mover el elevador
- 3 Controles montados en la parte delantera y botones de control de gran tamaño, también pueden funcionar con guantes
- 4 Ruedecillas de parte inferior del chasis cubiertas contra daños
- 5 Vástago de bomba posicionado ordenadamente sobre el elevador. La unidad de elevación baja por medio de un pack de resortes con carga de 250 kg y asegura contra deslizamiento
- 6 Ruedecillas de la parte inferior del chasis montadas en rodamientos de agujas con engrasador
- 7 El vástago de pistón está ligeramente humedecido con aceite para proteger contra la corrosión
- 8 Opcional: Set de potencia neumático con separador de condensado y conexiones de aire comprimido



Modelo	Blitz S15 Vario		
	Flat	Deep	Uni
Capacidad	15 t	15 t	15 t
Carrera	800 mm	800 mm	800 mm
Orificio de montaje	55 mm	55 mm	55 mm
<b>A</b> Anchura de la parte inferior del chasis	800-1.100 mm	800-1.100 mm	800-1.100 mm
<b>B</b> Altura de la parte inferior del chasis	285 mm	485 mm	485 mm
Presión de funcionamiento	10 bar	10 bar	10 bar
Peso	285 kg	310 kg	320 kg
Diámetro de vástago de pistón	80 mm	80 mm	80 mm
Ajuste en altura	-	-	en pasos de 2x 75 mm

## ACCESORIOS



- 1 Set de camión Transversal ATB, 15 t, diámetro de pivote 55 mm
- 2 Transversal ATB, 15 t, diámetro de pivote 55 mm
- 3 Transversal ATB NF, 10 t, diámetro de pivote 55 mm
- 4 Transversal ATEB S2, 15 t, diámetro de pivote 55 mm
- 5 Placa de transmisión GA IV, ángulo de ajuste =  $\pm 12^\circ$ , peso = 23 kg, grandes superficies de contacto hechas de caucho, correas para asegurar la carga, inclinación ajustable en todos los lados por medio de rosca, diseño particularmente plano, galvanizado como estándar, capacidad de carga 1 t,  $\varnothing$  35 mm, dimensiones 530 x 380 x 120 mm
- 6 Transversal ATT 3.2 C, Eje transversal 2x extensible, perfecto para VW Crafter
- 7 Set de piezas de conexión de VW Crafter
- 8 Suministro de aire comprimido y separador de condensado